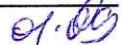


ДЕПАРТАМЕНТ ОБРАЗОВАНИЯ И НАУКИ КЕМЕРОВСКОЙ ОБЛАСТИ
ГПОУ «ЮРГИНСКИЙ ТЕХНОЛОГИЧЕСКИЙ КОЛЛЕДЖ»

УТВЕРЖДАЮ

Заместитель директора по УР

 Д.Б. Рогова

 2017г.

ПРОГРАММА

Профессиональный модуль

ПМ.02 ПОДБОР И ВЫПОЛНЕНИЕ
ПРИЧЁСOK РАЗЛИЧНОГО
НАЗНАЧЕНИЯ, С УЧЁТОМ
ПОТРЕБНОСТЕЙ КЛИЕНТА

Специальность

43.02.13 Технология парикмахерского
искусства

2017г.

Программа составлена в соответствии с Федеральным государственным образовательным стандартом среднего профессионального образования по специальности 43.02.13 Технология парикмахерского искусства, утвержденным приказом Министерства образования и науки Российской Федерации 09.12.2016 г., № 1558

СОСТАВИТЕЛИ

преподаватель профессионального цикла ГПОУ ЮТК

 М.Б. Булышева



руководитель салона-парикмахерской «ЭОС» г. Юрга

 И.В. Ивашковская

РАССМОТРЕНО


На заседании ЦМК отделения ДиТ
Протокол № 1 от 01.09 2017г.

Председатель ЦМК отделения ДиТ
Заведующий отделением ДиТ
01.09 2017г.

 В.В. Решетка
 Ж.С. Чернова

РЕЦЕНЗЕНТЫ

преподаватель профессионального цикла ГПОУ ЮТК


 О.Г. Каримова

Заведующий лабораторией стандартизации

 Е.Н. Соловьева

Зарегистрировано в методическом кабинете
01.09 2017 г.

Заместитель директора по НМР

 И.Н. Ташьян

СОДЕРЖАНИЕ

	стр.
1 ОБЩАЯ ХАРАКТЕРИСТИКА ПРОГРАММЫ УЧЕБНОЙ ДИСЦИПЛИНЫ	4
2 СТРУКТУРА И СОДЕРЖАНИЕ ПРОГРАММЫ УЧЕБНОЙ ДИСЦИПЛИНЫ	7
3 УСЛОВИЯ РЕАЛИЗАЦИИ ПРОГРАММЫ УЧЕБНОЙ ДИСЦИПЛИНЫ	14
4 КОНТРОЛЬ И ОЦЕНКА РЕЗУЛЬТАТОВ ОСВОЕНИЯ ПРОГРАММЫ УЧЕБНОЙ ДИСЦИПЛИНЫ	17

1. ПАСПОРТ ПРОГРАММЫ ПРОФЕССИОНАЛЬНОГО МОДУЛЯ

Подбор и выполнение причесок различного назначения, с учетом потребностей клиента

1.1 Область применения программы

Рабочая программа профессионального модуля **ПМ.02 Подбор и выполнение причесок различного назначения, с учетом потребностей клиента** является частью основной профессиональной образовательной программы в соответствии с ФГОС СПО по специальности 43.02.13 Технология парикмахерского искусства.

1.2 Цель и планируемые результаты освоения профессионального модуля

В результате изучения профессионального модуля студент должен освоить вид профессиональной деятельности: **ПМ.02 Подбор и выполнение причесок различного назначения, с учетом потребностей клиента** и соответствующие ему компетенции:

1.2.1. Перечень профессиональных компетенций

Код	Профессиональные компетенции
ПК 2.1	Выполнять прически различного назначения (повседневные, вечерние, для торжественных случаев) с учетом актуальных тенденций моды.
ПК 2.2	Изготавливать постижерные изделия из натуральных и искусственных волос с учетом потребностей клиента.
ПК 2.3	Выполнять сложные прически на волосах различной длины с применением украшений и постижерных изделий, с учетом потребностей клиента.

1.2.2. Перечень общих компетенций

Код	Общие компетенции
ОК 01.	Выбирать способы решения задач профессиональной деятельности, применительно к различным контекстам.
ОК 02.	Осуществлять поиск, анализ и интерпретацию информации, необходимой для выполнения задач профессиональной деятельности.
ОК 03.	Планировать и реализовывать собственное профессиональное и личностное развитие
ОК 04.	Работать в коллективе и команде, эффективно взаимодействовать с коллегами, руководством, клиентами.
ОК 05.	Осуществлять устную и письменную коммуникацию на государственном языке с учетом особенностей социального и культурного контекста.
ОК 06.	Проявлять гражданско-патриотическую позицию, демонстрировать осознанное поведение на основе общечеловеческих ценностей.
ОК 07.	Содействовать сохранению окружающей среды, ресурсосбережению, эффективно действовать в чрезвычайных ситуациях
ОК 08.	Использовать средства физической культуры для сохранения и укрепления здоровья в процессе профессиональной деятельности и поддержания

	необходимого уровня физической подготовленности
ОК 09.	Использовать информационные технологии в профессиональной деятельности
ОК 10.	Пользоваться профессиональной документацией на государственном и иностранном языке
ОК 11.	Планировать предпринимательскую деятельность в профессиональной сфере

1.2.3. В результате освоения профессионального модуля студент должен:

Иметь практический опыт в	<p>организации рабочего места, соблюдение правил санитарии и гигиены, требований безопасности;</p> <p>проведении подготовительных и заключительных работ по обслуживанию клиентов;</p> <p>визуальном осмотре, диагностике поверхности кожи и волос клиента, определение типа и структуры волос;</p> <p>разработки эскизов прически и формирование образа с учетом индивидуальных особенностей клиента;</p> <p>выполнении классических причесок;</p> <p>выполнении причесок с накладками и шиньонами;</p> <p>моделирование и изготовление постижерных изделий из натуральных и искусственных волос;</p> <p>выполнении сложных причесок на волосах различной длины с применением украшений и постижерных изделий;</p> <p>наращивании волос, коррекция и снятие наращенных волос;</p> <p>обсуждении с клиентом качества выполненной услуги;</p> <p>консультировании по подбору профессиональных средств для домашнего использования.</p>
уметь	<p>рационально организовывать рабочее место, соблюдать правила санитарии и гигиены, соблюдать требования к технике безопасности;</p> <p>проводить визуальный осмотр и диагностику состояния кожи головы и волос клиента, определить тип и структуру волос;</p> <p>выявлять потребности клиентов;</p> <p>применять стайлинговые средства для волос;</p> <p>разработать эскизы прически и сформировать образ с учетом индивидуальных особенностей клиента;</p> <p>выполнять классические прически;</p> <p>выполнять прически с накладками и шиньонами;</p> <p>осуществлять моделирование и изготовление постижерных изделий из натуральных и искусственных волос;</p> <p>выполнять сложные прически на волосах различной длины с применением украшений и постижерных изделий;</p> <p>выполнять наращивание волос, коррекция и снятие наращенных волос;</p> <p>обсудить с клиентом качество выполненной услуги;</p> <p>провести консультации по подбору профессиональных средств для домашнего использования</p>
знать	<p>устройство, правила эксплуатации и хранения применяемого оборудования, инструментов;</p> <p>санитарно-эпидемиологические нормы и требования в сфере парикмахерских услуг;</p> <p>требования охраны труда, организации и подготовки рабочего места для выполнения парикмахерских услуг;</p>

	<p>психологию общения и профессиональную этику;</p> <p>правила, современные формы и методы обслуживания потребителя;</p> <p>виды парикмахерских работ;</p> <p>состав и свойства профессиональных препаратов и используемых материалов;</p> <p>анатомические особенности, пропорции и пластика головы;</p> <p>структуру, состав и физические свойства натуральных и искусственных волос;</p> <p>типы, виды и формы волос;</p> <p>направление моды в парикмахерском искусстве;</p> <p>законы композиции;</p> <p>законы колористики;</p> <p>основы моделирования и композиции причесок;</p> <p>приемы художественного моделирования причесок;</p> <p>технологии выполнения классических причесок;</p> <p>технологии выполнения причесок с накладками и шиньонами;</p> <p>технологии моделирования и изготовления постижерных изделий из натуральных и искусственных волос;</p> <p>технологий выполнения сложных причесок на волосах различной длины с применением украшений и постижерных изделий;</p> <p>технологии наращивания волос, техники коррекции и снятия наращенных волос;</p> <p>нормы времени на выполнении прически.</p>
--	--

1.3. Рекомендуемое количество часов на освоение программы профессионального модуля:

Всего **774** часа, в том числе:

максимальной учебной нагрузки обучающегося – **756** часов, включая:
 обязательной аудиторной учебной нагрузки обучающегося – **512** часов;
 самостоятельной работы обучающегося – **10** часов;
 учебной и производственной практики – **234** часа.

2. СТРУКТУРА И СОДЕРЖАНИЕ ПРОФЕССИОНАЛЬНОГО МОДУЛЯ

2.1. Структура профессионального модуля

Коды профессиональных, общих компетенций	Наименования разделов профессионального модуля	Объем программы, час.	Занятия во взаимодействии с преподавателем, час.						Промежуточная аттестация	Самостоятельная работа
			всего, часов	в т.ч. лабораторные и практические занятия	в т.ч. курсовая работа (проект)	учебная практика	производственная практика			
1	2	3	4	5	6	7	8		9	
ПК 2.1-2.3 ОК 01, ОК 02, ОК 03, ОК 04, ОК 05, ОК 06, ОК 07, ОК 08, ОК 09, ОК 10, ОК 11	Раздел 1. МДК 02.01 Технологии выполнения постижённых изделий из натуральных и искусственных волос	162	158	128	-				4	
ПК 2.1-ПК 2.3, ОК 1-ОК3 ОК 8-ОК11	Раздел 2. МДК 02.02 Моделирование причёсок различного назначения с учетом актуальных тенденций моды	360	354	274	-				6	
ПК 2.1-ПК 2.3, ОК1-ОК5, ОК8, ОК11	Учебная практика, часов	108				108				
ПК 2.1-П 2.3 ОК1-ОК5, ОК8, ОК11	Производственная практика, часов	126					126			
	Промежуточная аттестация (экзамен квалификационный, консультации)	18						18		
	Всего:	774	512	402	-	108	126	18	10	

2.2. Содержание обучения по профессиональному модулю (ПМ)

Наименование разделов профессионального модуля (ПМ), междисциплинарных курсов (МДК)		Объем часов	Уровень освоения
ПМ.02 Подбор и выполнение причёсок различного назначения, с учетом потребностей клиента	1	3	4
	2		
МДК 02.01 Технологии выполнения постижерных изделий из натуральных и искусственных волос	158		
	Раздел 1	10	2
Раздел 1 Назначение простых постижерных изделий	1		
	2		
1	3		
	4		
1	5		
	1		
Раздел 2 Оборудование, сырье и материалы для постижерных работ. Подготовительные операции при изготовлении постижерных изделий	18		
	10		
1	2		2
	3		
1	4		
	3		
1	5		
	3		
1	1		
	1		
1	2		
	3		
1	4		
	3		
1	5		
	3		

Раздел 3 Конструирование и изготовление постижерных изделий	Тематика практических занятий и лабораторных работ		36	
	2	Разработка наглядного пособия приёмов обработки сырья и материалов для постижерных изделий		
	3	Обработка париков из искусственных и натуральных волос (уход)		
	4	Обработка париков из искусственных и натуральных волос (стрижка, укладка)		
	5	Обработка париков из искусственных и натуральных волос (окрашивание)		
Раздел 3 Конструирование и изготовление постижерных изделий	Содержание учебного материала		10	3
	1	Технология изготовления клеевых постижерных изделий <i>Технология создания клеевых украшений в форме цветка</i>		
	2	Технология создания каркасных постижерных изделий <i>Технология создания каркасных постижерных изделий</i>		
	3	Создание фэшен образов для конкурсных выступлений с помощью постижеров <i>Создание образа, разработка схем и рисунков украшений на основе первоисточника</i>		
	Тематика практических занятий и лабораторных работ		74	
	6	Изготовление прядей из волос для оформления элемента для постижерного изделия (5 семестр)		
	7	Выполнение эскиза постижерного изделия		
	8	Сборка простых украшений для различных типов причёсок		
	9	Разработка, создание и выполнение клеевых постижерных изделий		
	10	Разработка, создание и выполнение каркасных постижерных изделий		
	11	Создание фэшен образов для конкурсных выступлений с помощью постижеров (6 семестр)		
	12	Создание фэшен образов для конкурсных выступлений с помощью постижеров		
	13	Создание фэшен образов для конкурсных выступлений с помощью постижеров		
	14	Выполнение простых форм причёсок с использованием наращенных волос		
Самостоятельная работа при изучении раздела ПМ 02.01		4		
МДК 02.02 Моделирование причёсок различного назначения с учетом актуальных тенденций моды		354		
Раздел 1 История причёски	Содержание учебного материала		16	3
	1	Значение причёски. Причёски Древнего мира. <i>Влияние исторических форм причёсок на современное моделирование</i>		
	3	Причёски различных исторических эпох. <i>Разновидности и отличительные особенности причёсок исторических эпох</i> Роль исторических причёсок в современном моделировании.		

	Значение причёски. Теория шпиль и моды		
4	Прогнозирование тенденций моды и парикмахерских услуг. <i>Современные технологии и тенденции моды в парикмахерском искусстве</i>		
Тематика практических занятий и лабораторных работ		84	
1	Разработка исторической причёски в стиле Рококо		
2	Разработка исторической причёски в стиле Ампира		
3	Разработка исторической причёски в стиле Романтизма		
4	Разработка исторической причёски в стиле Бидермайера		
5	Выполнение художественного образа на основе исторических стилей		
Раздел 2 Классификация причёсок		16	3
Содержание учебного материала			
1	Виды причёсок и их особенности. <i>Причёска как один из компонентов, формирующих внешний облик человека. Классификация причёсок по назначению. Возрастные и социальные группы</i>		
2	Характеристика причёсок по возрастным группам. <i>Антропометрические, биологические и психологические особенности внешности</i>		
3	Характеристика причёсок по назначению. <i>Бытовые, зрелищные и конкурсные причёски</i>		
4	Характеристика причёсок по способу построения, по способу создания. <i>Анализ причёски по принципам моделирования</i>		
5	Коррекция лица при помощи причёски. <i>Определение типа лица и его коррекция при помощи стрижки и причёски</i>		
6	Коррекция круглого и квадратного типа лица при помощи причёски. <i>Определение типа лица и его коррекция при помощи стрижки и причёски</i>		
7	Коррекция треугольного и ромбовидного типа лица при помощи причёски. <i>Определение типа лица и его коррекция при помощи стрижки и причёски</i>		
8	Коррекция прямоугольного типа лица при помощи причёски. <i>Определение типа лица и его коррекция при помощи стрижки и причёски</i>		
Тематика практических занятий и лабораторных работ		84	
6	Разработка технологической карты причёски по индивидуальному заданию		
7	Разработка коррекции формы лица клиента при помощи повседневной причёски		
8	Разработка коррекции формы лица клиента при помощи вечерней причёски		
9	Выполнение причёсок в классическом стиле		
10	Выполнение характерной национальной причёски		
11	Выполнение причёсок в романтическом стиле		
12	Выполнение причёсок в элегантном стиле		
13	Выполнение причёсок в креативном стиле		
14	Выполнение простых бытовых причёсок различного назначения (свадебные, вечерние, коктейльные, повседневные)		

Раздел 3 Основы композиции прически	Содержание учебного материала		24	2
	1	Композиция прически. Ее сущность и основные законы. Свойства композиции		
	2	Общие понятия о композиции прически и стрижек.		
	3	Понятие силуэта и формы причесок Компоненты: форма и шпурт, линия, цвет, детали и декор		
	4	Классификация и характеристика линий в прическе Общие понятия, характеристика и значение линий в прическе		
	5	Значение цвета в прическе Влияние цвета на моделирование различных форм причесок		
	6	Пропорции фигуры и прически Законы пропорционального соотношения в прическе Техники дизайна длинных волос Приемы художественного моделирования причесок различного назначения		
Раздел 4 Моделирование причесок различного назначения	Содержание учебного материала		14	3
	1	Основные этапы моделирования причесок. Выбор художественных средств моделирования прически		
	2	Особенности моделирования бытовых причесок. Приемы, правила, средства моделирования бытовых причесок		
	3	Особенности моделирования зрелищных причесок. Приемы, правила, средства моделирования причесок		
	4	Особенности моделирования мужских причесок. Приемы, правила, средства моделирования причесок		
	5	Особенности моделирования женских причесок. Приемы, правила, средства моделирования причесок		
	6	Моделирование свадебных причесок. Приемы, правила, средства моделирования причесок		
	7	Анализ прически по принципу моделирования. Правила, современные формы и методы обслуживания потребителя		
	Тематика практических занятий и лабораторных работ		64	
	15	Выполнение элементов прически: волна		
	16	Выполнение элементов прически: булги		
	17	Выполнение элементов прически: валик, локон		
	18	Выполнение прически с элементами: косы		
	19	Выполнение прически с элементом: локон и плетение		
	20	Выполнение элементов классических причесок (жгуты, плетения, валики, локоны, ленты, пучок)		
	21	Выполнение простых бытовых причесок различного назначения (свадебные, вечерние, коктейльные, повседневные)		
	22	Выполнение зрелищных причесок.		

Раздел 5		Содержание учебного материала	
Разработка и выполнение авторской коллекции причёсок с применением украшений и постижёрных изделий	1	Технологии выполнения сложных причёсок на волосах различной длины с применением украшений и постижёрных изделий. <i>Показатели качества продукции, нормы времени выполнения причёски, техника выполнения</i>	10
	2	Проектирование авторской причёски различной стилиевой направленности. <i>Работа с нервисточниками, разработка колористического решения коллекции, техника выполнения</i>	3
		Тематика практических занятий и лабораторных работ	
		23 Выполнение комбинированных форм причёсок (объём и горизонтальный валлик из хвоста)	42
		24 Выполнение комбинированных форм причёсок (валлик и локоны)	
		25 Выполнение комбинированных форм причёсок (валлики и перекрещивание двух прядей сверху вниз)	
		26 Выполнение комбинированных форм причёсок (волны, электрощипцы и горизонтальный валлик из хвоста)	
		27 Выполнение комбинированных форм причёсок(гофре и жгуты)	
		28 Выполнение комбинированных форм причёсок при помощи сеток	
		29 Выполнение комбинированных форм причёсок(прическа из трех прядей «ажур»)	
		Самостоятельная работа при изучении раздела ПМ 02.02	6
1. Систематическая проработка конспектов, учебной и специальной литературы. 2. Подготовка к практическим работам с использованием методических рекомендаций преподавателя, оформление практических работ, отчетов и подготовка их к защите. 3. Выполнение творческого задания. 4. Анализ проблемных ситуаций по профессии. 5. Работа с интернет - ресурсами			
Виды работ		Учебная практика	108
1.Инфекционный контроль и безопасность, организация рабочего места 2.Выполнение мытья, чистки, стрижки, завивки, окраски, укладки постижёрных изделий 3.Выполнение украшений из волос 4.Выполнение причёсок (вечерних, конкурсных, свадебных) из длинных волос с применением постижёрных изделий 5.Выполнение причёсок с применением пиньонов для волос 6.Выполнение причёсок с применением наращенных волос 7.Выполнение комбинированных форм причёсок 8.Выполнение причёсок с элементами плетения 9.Выполнение вечерних причёсок из длинных волос с использованием сеток 10.Выполнение причёсок типа «валлик», «ракушка» 11.Выполнение локонов «стружка», «голливудская волна» 12. Выполнение творческого портфолио			

Производственная практика	
Виды работ	126
1. Общее ознакомление с предприятием	
2. Подготовительные и заключительные работы по обслуживанию клиентов	
3. Изготовление украшений и дополнений для причёсок различного назначения;	
4. Применение постижерных дополнений и украшений в причёсках	
5. Выполнение причёсок для населения, с учётом индивидуальных особенностей и современных тенденций моды;	
6. Подбор причёски в соответствии с эскизом	
7. Изучение технологических процессов	
8. Заполнение карт клиента	
9. Оформление отчетных документов по практике	
Промежуточная аттестация (экзамен квалификационный, консультация)	18
Всего:	774

3. УСЛОВИЯ РЕАЛИЗАЦИИ ПРОГРАММЫ

3.1 Материально-техническое обеспечение программы

Реализация программы модуля предполагает наличие учебных лабораторий: постижерных работ и исторической причёски, моделирования и художественного оформления причёски.

Мастерская: салон– парикмахерская.

Учебно-наглядные пособия:

карточки-задания, комплекты тестового контроля, опорные конспекты, методические пособия, раздаточный материал, схемы, таблицы, тематические тесты;

нормативно-техническая документация: стандарты, нормативные документы.

Цифровые образовательные ресурсы:

учебно-методические комплекты по дисциплине, гипермедиа источники, видеозаписи, иллюстративные материалы, банк тестовых заданий, контрольно-оценочные средства.

Технические средства обучения:

1. Телевизор;
2. Компьютер.

Оборудование:

№ п.п	Наименование	Единицы измерения	Количество
1	Температурный стерилизатор GERMIX	шт.	1
2	Парикмахерское кресло	шт.	10
3	Зеркало	шт.	10
4	Стол для хранения инструментов и препаратов	шт.	1
5	Мойка для мытья волос	шт.	1
6	Сушуар	шт.	1
7	Климатон	шт.	1
8	Электрооборудование для выполнения укладок волос	шт.	10
9	Парикмахерские тележки	шт.	6
10	Учебные модули для выполнения стрижек и причёсок	шт.	10
11	Контейнер для дезинфицирующего раствора	шт.	1
12	Контейнер для хранения инструментов;	шт.	1
13	Контейнер для мусора.	шт.	1
14	Водонагреватель	шт.	1

Посадочные места для обучающихся (по количеству обучающихся);
Реализация программы модуля предполагает учебную и производственную практику, которые проводятся концентрированно.

3.2. Информационное обеспечение обучения

Перечень рекомендуемых учебных изданий, Интернет-ресурсов, дополнительной литературы

3.2.1 Печатные издания:

1. Плотникова, И. Ю. Технология парикмахерских работ [Текст]: учебник для нач. проф. образования / И.Ю. Плотникова, Т.А. Черниченко. – 9-е изд., стер. – Москва: Издательский центр «Академия», 2013. – 192 с.,
2. Морщакина, Н.А. Технология парикмахерских работ: учеб. пособие / Н.А. Морщакина. – 4-е изд., стереотип. – Минск: Выш. шк., 2013. – 190 с.: ил.: Режим доступа:<http://znanium.com>
3. Королёва, С. И. Основы моделирования прически [Текст]: учеб. пособие для нач. проф. образования / С.И. Королёва. – 20е изд., стер. – Москва: Издательский центр «Академия», 2013. – 192 с.,
4. СанПиН 2.1.2.2631-10 (утвержденные постановлением Главного государственного врача РФ от 18 мая 2010г. № 59) с изменениями и дополнениями от: 10 июня 2016г.

3.2.2. Электронные издания:

1. AskWoman.ru (Электронный ресурс). – Режим доступа: http://www.askwoman.ru/fashion_and_style/, свободный. – Загл. с экрана.
2. Natali. Свадебный салон красоты (Электронный ресурс). - Режим доступа: <http://www.2natali.com/hairedress.set.html>, свободный. – Загл. с экрана.
3. Электронная библиотека <http://www.booksgid.com>
4. Парикмахерское искусство [Электронный ресурс].- Режим доступа: <http://parikmaher.3dn.ru>.
5. Сайт прически [Электронный ресурс].- Режим доступа: <http://www.stilist.com.ua>
6. Форум о парикмахерском деле [Электронный ресурс].- Режим доступа: <http://parikmaher.parikmag.ru/index.php?act=idx>.
7. Самые модные прически [Электронный ресурс].- Режим доступа: <http://pricheska.net>
8. Модные прически и стрижки [Электронный ресурс].- Режим доступа: <http://ya-modnaya.ru/publ/3>.
9. Домашний парикмахер - стрижки на дому, учебное пособие, как для начинающего парикмахера, так и для профессионального парикмахера [Электронный ресурс].- Режим доступа: <http://hairedressers-all.com>.
10. Виртуальная парикмахерская [Электронный ресурс].- Режим доступа: <http://onlyhairs.com>

3.2.3. Дополнительные источники (печатные издания)

1. Кулешкова, О. Н. Технология и оборудование парикмахерских работ [Текст]: учебник для НПО / О. Н. Кулешкова.- М.: ИЦ «Академия», 2012.- 144 с.
2. Черниченко, Т. А. Моделирование причесок и декоративная косметика [Текст]: Учеб. пособие для студ. СПО / Т. А. Черниченко.- М.: «Академия», 2012.- 208 с.
3. Свадебные прически и стиль : технологии. Выпуск 3 [Текст]: каталог / HAIR`S Now. - М. : ООО ИД «Стэнфорд Трайдент», 2016 -48 с.
4. Романенко, Л. Ю. Вечерние прически для длинных волос [Текст] / Л. Ю. Романенко.- М.: «Эксмо», 2014.- 64 с

4. КОНТРОЛЬ И ОЦЕНКА РЕЗУЛЬТАТОВ ОСВОЕНИЯ ПРОФЕССИОНАЛЬНОГО МОДУЛЯ (ПО РАЗДЕЛАМ)

Код и наименование профессиональных и общих компетенций, формируемых в рамках модуля	Критерии оценки	Методы оценки
<p>ПК 2.1. Выполнять прически различного назначения (повседневные, вечерние, для торжественных случаев) с учетом актуальных тенденций моды.</p>	<ul style="list-style-type: none"> - точность организации рабочего места, - соблюдение правил санитарии и гигиены, -соблюдение требований по технике безопасности; - правильность проведения визуального осмотра и диагностики состояния кожи головы и волос клиента; - точность определения типа и структуры волос; -правильность выявления потребности клиентов; -разработка эскизов образа с учетом индивидуальных особенностей клиента; - выполнение классических причесок; - выполнение прически с накладками и шиньонами с учетом норм времени; - применение стайлинговых средства для волос. - знание современных тенденций моды; 	<p>Тестирование Экзамен Ситуационные задачи Практическая работа Практическое задание Демонстрационный экзамен</p>
<p>ПК 2.2. Изготавливать постижерные изделия из натуральных и искусственных волос с учетом потребностей клиента.</p>	<ul style="list-style-type: none"> -правильность выполнения технологической последовательности при создании простых постижерных изделий и украшений из волос -точность и правильность изготовления украшений и дополнений для причесок различного назначения. 	<p>Тестирование Экзамен Ситуационные задачи Практическая работа Практическое задание Демонстрационный экзамен</p>
<p>ПК 2.3. Выполнять сложные прически на волосах различной длины с применением украшений и постижерных изделий, с учетом потребностей клиента.</p>	<ul style="list-style-type: none"> -аргументированность в разработке образного содержания прически с учетом индивидуальных особенностей потребителя (цветотипа, особенностей пропорций и телосложения); -правильность выполнения причёсок различного назначения, степени сложности с учётом актуальных тенденций моды - правильность выполнения сложных причесок на волосах различной длины с применением украшений и постижерных изделий с учетом норм времени; - правильность применения стайлинговых средства для волос; - корректность обсуждения с клиентом качества выполненной услуги; - профессиональность и доступность рекомендаций по использованию 	<p>Тестирование Экзамен Ситуационные задачи Практическая работа Практическое задание Демонстрационный экзамен</p>

	профессиональных средств для ухода за волосами и укладки волос в домашних условиях.	
ОК01. Выбирать способы решения задач профессиональной деятельности, применительно к различным контекстам	<ul style="list-style-type: none"> -точность распознавания сложных проблемных ситуаций в различных контекстах; -адекватность анализа сложных ситуаций при решении задач профессиональной деятельности; оптимальность определения этапов решения задачи; -адекватность определения потребности в информации; -эффективность поиска; -адекватность определения источников нужных ресурсов; -разработка детального плана действий; правильность оценки рисков на каждом шагу; -точность оценки плюсов и минусов полученного результата, своего плана и его реализации, предложение критериев оценки и рекомендаций по улучшению плана 	<p>Текущий контроль: экспертное наблюдение и оценка в процессе выполнения:</p> <ul style="list-style-type: none"> - заданий для практических занятий; - заданий по учебной и производственной практике; - заданий для самостоятельной работы
ОК02. Осуществлять поиск, анализ и интерпретацию информации, необходимой для выполнения задач профессиональной деятельности	<ul style="list-style-type: none"> -оптимальность планирования информационного поиска из широкого набора источников, необходимого для выполнения профессиональных задач; -адекватность анализа полученной информации, точность выделения в ней главных аспектов; -точность структурирования отобранной информации в соответствии с параметрами поиска; -адекватность интерпретации полученной информации в контексте профессиональной деятельности; 	<p>Промежуточная аттестация: экспертное наблюдение и оценка в процессе выполнения:</p> <ul style="list-style-type: none"> - практических заданий на зачете/экзамене по МДК; - заданий квалификационно о экзамена по модулю; - экспертная оценка защиты отчетов по учебной и производственной практикам
ОК03. Планировать и реализовывать собственное профессиональное и личностное развитие.	<ul style="list-style-type: none"> -актуальность используемой нормативно-правовой документации по профессии; -точность, адекватность применения современной научной профессиональной терминологии 	
ОК04. Работать в коллективе и команде, эффективно взаимодействовать с коллегами, руководством, клиентами.	<ul style="list-style-type: none"> -эффективность участия в деловом общении для решения деловых задач; -оптимальность планирования профессиональной деятельности 	

<p>ОК05. Осуществлять устную и письменную коммуникацию на государственном языке с учетом особенностей социального и культурного контекста.</p>	<p>-грамотность устного и письменного изложения своих мыслей по профессиональной тематике на государственном языке; -толерантность поведения в рабочем коллективе</p>	
<p>ОК06. Проявлять гражданско-патриотическую позицию, демонстрировать осознанное поведение на основе общечеловеческих ценностей.</p>	<p>-понимание значимости своей профессии</p>	
<p>ОК07. Содействовать сохранению окружающей среды, ресурсосбережению, эффективно действовать в чрезвычайных ситуациях.</p>	<p>-точность соблюдения правил экологической безопасности при ведении профессиональной деятельности; -эффективность обеспечения ресурсосбережения на рабочем месте</p>	
<p>ОК08. Использовать средства физической культуры для сохранения и укрепления здоровья в процессе профессиональной деятельности и поддержание необходимого уровня физической подготовленности</p>	<p>-пропагандирование здорового образа жизни</p>	
<p>ОК 09. Использовать информационные технологии в профессиональной деятельности</p>	<p>-адекватность, применения средств информатизации и информационных технологий для реализации профессиональной деятельности</p>	
<p>ОК 10. Пользоваться профессиональной документацией на государственном и</p>	<p>-адекватность понимания общего смысла четко произнесенных высказываний на известные профессиональные темы); -адекватность применения нормативной документации в профессиональной деятельности;</p>	

иностранном языке.	-точно, адекватно ситуации обосновывать и объяснить свои действия (текущие и планируемые); правильно писать простые связные сообщения на знакомые или интересующие профессиональные темы.	
ОК11. Планировать предпринимательскую деятельность в профессиональной сфере.	-самостоятельность определения задач профессионального и личного развития, -самостоятельность планирования собственной деятельности, выбора типовых методов и способов выполнения профессиональных задач, оценка их эффективности качества.	