


МИНИСТЕРСТВО ОБРАЗОВАНИЯ И НАУКИ КУЗБАССА

ГОСУДАРСТВЕННОЕ ПРОФЕССИОНАЛЬНОЕ ОБРАЗОВАТЕЛЬНОЕ
УЧРЕЖДЕНИЕ
«ЮРГИНСКИЙ ТЕХНОЛОГИЧЕСКИЙ КОЛЛЕДЖ»

УТВЕРЖДАЮ

Заместитель директора по УПР


С. А. Решетка

« 25 » декабря 2020 г.


ДОПОЛНИТЕЛЬНАЯ ПРОФЕССИОНАЛЬНАЯ
ПРОГРАММА
ПОВЫШЕНИЯ КВАЛИФИКАЦИИ
«НОВЫЕ ТЕНДЕНЦИИ В СТРИЖКАХ»

2020 г.

Программа составлена в соответствии с профессиональным стандартом по профессии 16437 Парикмахер, утверждён приказом Министерства труда и социальной защиты Российской Федерации от «25» декабря 2014 г. № 1134н

СОСТАВИТЕЛЬ


Преподаватель профессионального
цикла ГПОУ ЮТК

 Д.О. Козлова


РАССМОТРЕНО

На заседании ЦМК отделения ДиТ
Протокол № 3 от 10.11 2020 г.


Председатель
ЦМК отделения ДиТ

 В.В. Решетка

Заведующий отделением ДиТ
24.12 2020г.

 Д.И. Ломака

Заведующий заочным отделением
24.12.20 2020г.

 О. А. Усова

Заместитель директора по НМР
24.12 2020г.

 И. Н. Данилова

СОДЕРЖАНИЕ

ПОЯСНИТЕЛЬНАЯ ЗАПИСКА.....	3
ОБЩАЯ ХАРАКТЕРИСТИКА УЧЕБНОЙ ПРОГРАММЫ.....	4
УЧЕБНЫЙ ПЛАН	5
СТРУКТУРА И СОДЕРЖАНИЕ ПРОГРАММЫ	6
УСЛОВИЯ РЕАЛИЗАЦИИ ПРОГРАММЫ.....	7
СИСТЕМА ОЦЕНКИ РЕЗУЛЬТАТОВ ОСВОЕНИЯ ПРОГРАММЫ.....	9
ОЦЕНОЧНЫЕ МАТЕРИАЛЫ	10
СПИСОК ИСПОЛЬЗОВАННОЙ ЛИТЕРАТУРЫ	12

ПОЯСНИТЕЛЬНАЯ ЗАПИСКА

Реализация программы повышения квалификации «Новые тенденции в стрижках» направлена на совершенствование и (или) получение новой компетенции, необходимой для профессиональной деятельности, и (или) повышение профессионального уровня в рамках имеющейся квалификации.

Настоящая программа включает характеристику перечня профессиональных компетенций в рамках имеющейся квалификации, качественное изменение которых осуществляется в результате обучения.

Настоящая программа составлена в соответствии с приказом Министерства образования и науки Российской Федерации (Минобрнауки России) от 1 июля 2013 г. N 499 г. Москва "Об утверждении Порядка организации и осуществления образовательной деятельности по дополнительным профессиональным программам"; Федеральным законом "Об образовании в Российской Федерации" от 29.12.2012 N 273-ФЗ.

Подготовка специалистов должна проводиться в учебных учреждениях, имеющих лицензию на ведение образовательной деятельности, располагающих базой для практического обучения, в том числе мастерскую, оборудованную в соответствии с требованиями актуального инфраструктурного листа Ворлдскиллс Россия по компетенции «Парикмахерское искусство», имеющих классы, оборудованные необходимым компьютерным, презентационным и мультимедийным оборудованием, наглядными пособиями. В случае реализации программы с использованием дистанционных образовательных технологий обязательно наличие компьютерного интерактивного оборудования и электронной платформы дистанционного обучения.

К освоению дополнительной профессиональной программы допускаются: лица, имеющие среднее профессиональное и (или) высшее образование; лица, получающие среднее профессиональное и (или) высшее образование.

Продолжительность обучения рассчитана на 16 часов. К концу обучения обучающиеся должны иметь все необходимые знания и уметь самостоятельно выполнять все работы, предусмотренные характеристикой.

ОБЩАЯ ХАРАКТЕРИСТИКА УЧЕБНОЙ ПРОГРАММЫ

1.1. Цель реализации программы

Программа повышения квалификации направлена для совершенствования и (или) получения новой компетенции, необходимой для профессиональной деятельности, и (или) повышения профессионального уровня в рамках имеющейся квалификации, в том числе для работы с конкретным оборудованием, технологиями, аппаратно-программными и профессиональными средствами по компетенции «Парикмахерское искусство»

1.2. Характеристика нового вида профессиональной деятельности

Область профессиональной деятельности слушателя, прошедшего обучение по программе повышения квалификации «Новые тенденции в стрижках»: является получение обучающимися основ знаний и навыков по выполнению стрижек волос при помощи новых технологий.

1.3. Планируемые результаты освоения программы:

Слушатель в результате освоения программы повышения квалификации должен **знать:**

- санитарные правила и нормы (СанПиНы);
- законодательные акты в сфере бытового обслуживания;
- физиологию кожи и волос;
- состав и свойства профессиональных препаратов;
- основные направления моды в парикмахерском искусстве;
- нормы расхода препаратов, времени на выполнение работ;
- технологии классических и салонных стрижек (женских, мужских);
- технологии укладок волос различными способами;
- критерии оценки качества стрижек и укладок.
- иметь практический опыт:
- организации подготовительных работ по обслуживанию клиентов;
- выполнения мытья и массажа головы;
- выполнения заключительных работ по обслуживанию клиентов

Слушатель в результате освоения программы профессиональной подготовки должен

уметь:

- организовывать рабочее место;
- подбирать препараты для стрижек и укладок;
- пользоваться парикмахерским инструментом;
- выполнять все виды стрижек и укладок в соответствии с инструкционно-технологической картой;
- производить коррекцию стрижек и укладок;
- выполнять заключительные работы по обслуживанию клиентов.

1.4. Трудоемкость освоения программы

Нормативная трудоемкость обучения по данной программе - 16 часов, включая все виды аудиторной и внеаудиторной (самостоятельной) учебной работы слушателя.

1.5. Форма обучения

Форма обучения - очная форма, с использованием дистанционных образовательных технологий.

Учебный план дополнительной профессиональной программы повышения квалификации

Наименования разделов	Объем времени, отведенный на освоение дополнительной профессиональной программы					
	Всего, часов	Обязательная аудиторная учебная нагрузка обучающегося			Практика (при наличии), часов	Самостоятельная работа, часов
		Всего аудиторных, часов	Лекции, часов	лабораторные работы и практические занятия, часов		
1	2	3	4	5	6	7
Раздел 1. Современные тенденции в стрижках	12	12	2	10	-	-
Итоговая аттестация	4	4	-	4	-	-
Всего	16	16	2	14	-	-

СТРУКТУРА И СОДЕРЖАНИЕ ПРОГРАММЫ

Программа теоретического обучения

Изучение современных подходов к выполнению мужских стрижек. Изучение современных подходов к выполнению женских стрижек. Изучение современных подходов к выполнению детских стрижек – 2 часа.

Программа практического обучения.

Название темы	Количество часов
	10
Выполнение женской стрижки «Каскад»	2
Выполнение женской стрижки «Лесенка»	2
Выполнение мужской стрижки «Теннис»	2
Выполнение мужской стрижки «Бокс»	2
Выполнение мужской стрижки «Полубокс»	2

УСЛОВИЯ РЕАЛИЗАЦИИ ПРОГРАММЫ

Условия реализации должны обеспечивать: достижение планируемых результатов освоения учебной программы в полном объеме; соответствии применяемых форм, средств и методов обучения категориям слушателей.

Материально - технические требования

Наименование	Количество
Бак для волос с крышкой (60л.)	1
Весы парикмахерские	6
Классическая мойка	2
Колонки	1
Компьютер (муз.файлы)	1
Корзина для белья	1
Корзина для мусора	6
Кресло парикмахерское	6
Кулер с водой (для судейской и зоны соревнований)	1
Микрофон и усилитель	1
Ножницы прямые	6
Ножницы филировочные	6
Ноутбук	2
Парикмахерское модульное рабочее место	6
Принтер (с возможностью ксерокопирования МФУ) с запасным картриджем	2
Проектор	1
Расчески плоские	6
Секция с ячейками для хранения личных вещей с комплектом замков+ключ	2
Система вентиляции (применяется в закрытом помещении экзаменационной площадки)	1
Стеллаж открытый	1
Стол (1200мм х 600мм)	15
Стол для орг.техники	1
Стол для работы с красящими и перманентными препаратами (размер 1200мм х 600мм)	6
Стул	19
Стул парикмахерский	6
Тележка парикмахерская	6
Удлинитель с проводом 3 метра	1
Фен	6
Чайник электрический	1
Штатив настольный	6
Щетка для подметания +совок на стойке	6

Щетки д/укладки	6
Щипцы круглые	6
Щипцы плоские	6
Экран	1
Электроводонагреватель	2
Электронный таймер	1
Электронная библиотека по направлению «Парикмахер»	375 доступов
Технология парикмахерских работ (рабочая тетрадь)	25

СИСТЕМА ОЦЕНКИ РЕЗУЛЬТАТОВ ОСВОЕНИЯ ПРОГРАММЫ

Итоговая аттестация проводится после прохождения слушателями обучения. Итоговая аттестация проходит в виде зачета.

Итоговая аттестация проводится с использованием материалов, разработанных преподавателями и утвержденных руководителем Ресурсного центра, результаты аттестаций оформляются протоколами.

Знания, умения и навыки обучающихся при итоговой аттестации определяются оценками «зачтено», «не зачтено»

1. Оценка «зачтено» предполагает:

- Хорошее знание основных терминов и понятий курса;
- Хорошее знание и владение методами и средствами решения задач;
- Последовательное изложение материала курса;
- Умение формулировать некоторые обобщения по теме вопросов;
- Достаточно полные ответы на вопросы при сдаче экзамена;

2. Оценка «не зачтено» предполагает:

- Неудовлетворительное знание основных терминов и понятий курса;
- Неумение решать задачи;
- Отсутствие логики и последовательности в изложении материала курса;
- Неумение формулировать отдельные выводы и обобщения по теме вопросов;

ОЦЕНОЧНЫЕ МАТЕРИАЛЫ

Вопросы к итоговой аттестации

1. Выберите правильную нумерацию насадок электромашинки для стрижки волос
 - a) №1- 3мм; №2- 6мм; №3- 9мм; №4- 12мм
 - b) № 1 - 5мм; №2- 8мм; №3- 12мм; №4- 16мм
 - c) №1- 1 мм; №2- 2мм; №3- 3мм; №4- 4мм
2. Перечислите три цели мытья:
 - 1.
 - 2.
 - 3.
3. Операция стрижки, в результате которой волосам придается резкая линия, ограничивающая их по всему краю роста волос или отдельных его частей, называется:
 - a) Градуировка
 - b) Окантовка
 - c) Филировка
 - d) Тушевка
4. На какие зоны можно разделить затылочную зону по горизонтали:
 - a) Теменная, средняя затылочная, нижняя теменная
 - b) Верхняя, средняя и нижняя
 - c) Правая, левая, центральная
 - d) Средняя и две височно-боковых
5. При выполнении стрижка «Каскад» чаще всего контрольная прядь является:
 - a) Нестабильной
 - b) Подвижной
 - c) Стабильной
 - d) Это не важно
6. Верно ли утверждение, что движение ножниц при выполнении окантовки вокруг уха всегда должно быть направлено сверху -вниз?
 - Да
 - Нет
7. Отметьте стрижки, в которых используется метод стрижки «Прядь за прядью»:
 - a) Каре
 - b) Каскад
 - c) Канадка
 - d) Сессон
8. Какой вид градуировки используется в стрижке «Боб-каре»:
 - a) Внешняя
 - b) Внутренняя
9. Для того, чтобы получить удлинение на одну сторону, то есть асимметричную форму, необходимо задавать оттяжку прядей:
 - a) На лицо
 - b) От лица
 - c) К контрольной пряди короткой стороны
 - d) К контрольной пряди длинной стороны
10. Отметьте мужские стрижки:
 - a) Площадка

b) Классическое каре

c) Сессун

d) Бокс

11. Верно ли утверждение, что выполнять укладку волос элетрощипцами «Утюжок» недопустимо на влажные волосы:

a) Да

б) Нет

СПИСОК ИСПОЛЬЗОВАННОЙ ЛИТЕРАТУРЫ

Основные источники:

1. Панина Н.И. Основы парикмахерского дела: учеб. пособие / Н.И. Панина. - М.: Издательский центр «Академия», 2015 - 64 с.
2. Панина Н.И. Парикмахер - универсал: учеб. пособие / Н.И. Панина. - М.:
3. Издательский центр «Академия», 2015 год - 64 с.
4. Плотникова И.Ю. Технология парикмахерских работ: учеб. пособие / И.Ю.
5. Плотникова. - М.: Издательский центр «Академия», 2016 - 192 с.
6. Дополнительная литература: 1. Панченко, О.А. Парикмахерское дело: учебное пособие - Ростов-н/Д: Феникс, 2015. 318 с. 2. Парикмахер: учебное пособие / сост. И.В. Мельников - Ростов-н/Д: Феникс, 2016 - 279 с.

Интернет-источники:

1. <http://hair.lovemfo.ru/osnovnye.opredelemya.html?&sitemap> Женские стрижки и прически.
2. <http://hairdressers-all.com/stylist/man-hairstyles-2.html> Домашний парикмахер - стрижки на дому, учебное пособие для начинающего и для профессионального парикмахера.
3. <http://www.haircity.ru/> Каталог парикмахера
4. <http://www.iddolores.ru/> Официальный сайт журнала «Долорес» Прически, косметика, мода. Специализированный журнал для профессионалов - парикмахеров, косметологов, визажистов.
5. <http://prichesky.ru/> Официальный сайт журнала «Стильные прически». Ежемесячный практичный журнал для молодых женщин, следящих за красотой.
6. <http://hair.su/> Официальный сайт журнала «HAIR'S». Проект издательского дома Beauty Press.
7. <http://akaparis.ru> - первая виртуальная академия

